

CHAQUE ÉTAPE COMPTE

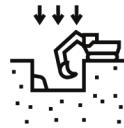
Chez VDL De Meeuw, la qualité ne commence pas sur le chantier. Elle est présente à chaque décision, de la production à la livraison.

PRODUCTION



Chaque module quitte l'usine après un contrôle technique et conformément aux spécifications convenues.

PRÉPARATION



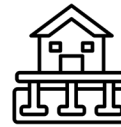
Les travaux de terrassement et les fondations sont étayés par un calcul de stabilité réalisé par un ingénieur agréé.

TRANSPORT



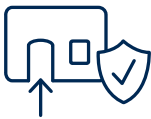
Les modules sont protégés et surveillés pendant le transport. Ce qui part en bon état, arrive en bon état.

MISE EN PLACE



Le nivellement, la stabilité et les raccordements sont réalisés avec professionnalisme par des équipes de montage expérimentées.

ESCALIERS ET ACCÈS



Un accès sécurisé n'est pas un détail. Escaliers, paliers et garde-corps sont installés correctement, conformément aux normes en vigueur et à la réglementation en matière d'accessibilité.

FINITION TECHNIQUE



L'étanchéité à l'eau et à l'air, la sécurité incendie et l'isolation sont contrôlées et démontrées, au moyen des attestations requises.

CONFORT D'UTILISATION



La ventilation, l'acoustique et le confort thermique sont adaptés aux besoins quotidiens des utilisateurs.

COMPAREZ INTELLIGEMMENT!

Découvrez au verso les questions concrètes à poser pour vérifier si d'autres fournisseurs garantissent le même niveau de qualité.

COMPAREZ PLUS QUE LE PRIX

Une solution modulaire ne se juge pas uniquement sur son prix. Les éléments manquants dans l'offre ou mal exécutés se ressentent plus tard en termes de confort, de sécurité et de facilité d'utilisation. Posez ces questions avant de décider.

01

État des modules

Sont-ils neufs, révisés professionnellement ou simplement réinstallés tels quels?

03

Accès et sécurité

Les escaliers, paliers et passages de porte sont-ils sûrs pour un usage quotidien?

05

Sécurité incendie

Les matériaux utilisés sont-ils certifiés résistants au feu pour l'usage prévu?

07

Service

Qui contactez-vous en cas de problème après l'installation?



Attention particulière aux modules réemployés

Les modules utilisés peuvent parfaitement être réemployés, à condition qu'ils soient contrôlés techniquement, adaptés si nécessaire et correctement installés.

Ne vous focalisez donc pas uniquement sur le fabricant d'origine ou la marque, mais surtout sur l'entité qui assure aujourd'hui l'état technique, la conformité, la sécurité incendie, l'accessibilité et le service après livraison.



02

Fondations

La mise en place est-elle techniquement étayée ou les modules sont-ils simplement posés?

04

Étanchéité

L'enveloppe extérieure est-elle intacte et correctement finie, y compris aux raccords et aux évacuations?

06

Confort

La ventilation et l'isolation sont-elles adaptées aux besoins quotidiens des utilisateurs?

08

Prix

Que comprend réellement le prix ? Le transport, l'installation, les raccords et les escaliers sont-ils inclus?

Souhaitez-vous aller plus loin?

Scannez le code QR pour obtenir la checklist complète avec tous les critères techniques par catégorie.

